

Upute za prijavu na Google Classroom (8 koraka)


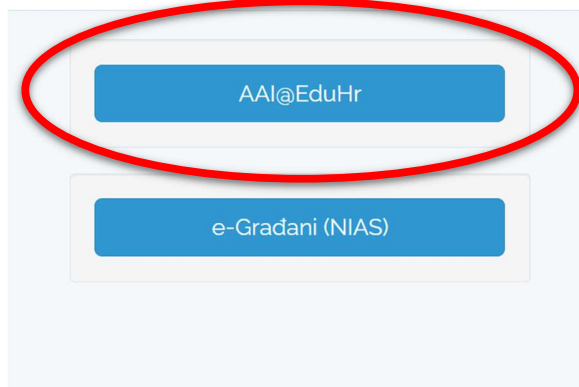
*zbog kontinuirane prilagodbe platforme neki izbornici tijekom postupka će možda biti drugačije dizajnirani nego je prikazano slikama

1. Otvorite u svom web pregledniku stranicu <https://info.carnet.hr/> te kliknite gumb "Prijava"



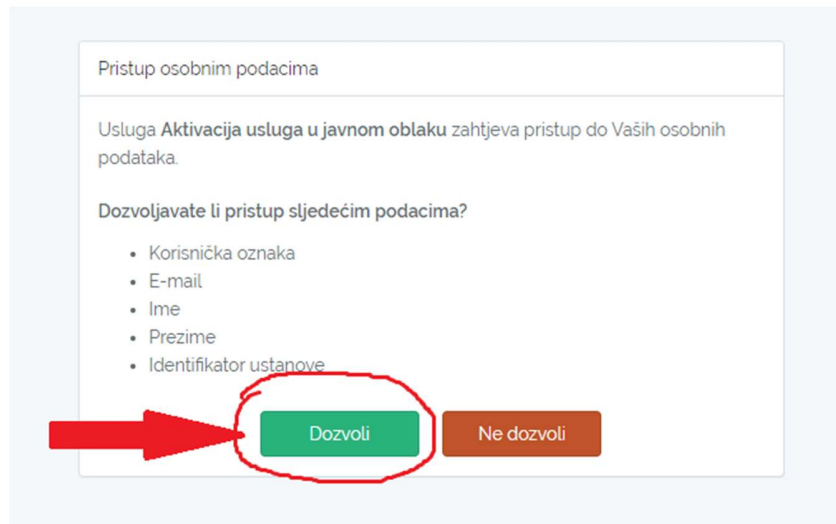
MV

2. Ukoliko vam se ponudi opcija odabira vrste prijave odaberite AAI@EduHr opciju te u obrazac koji se otvori unesite svoje korisničko ime i lozinku (AAI@EduHr) (***isti podatci kao za e-imenik***)

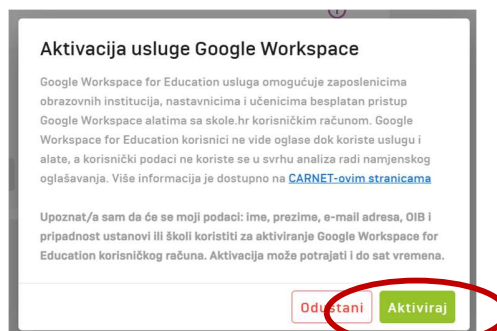
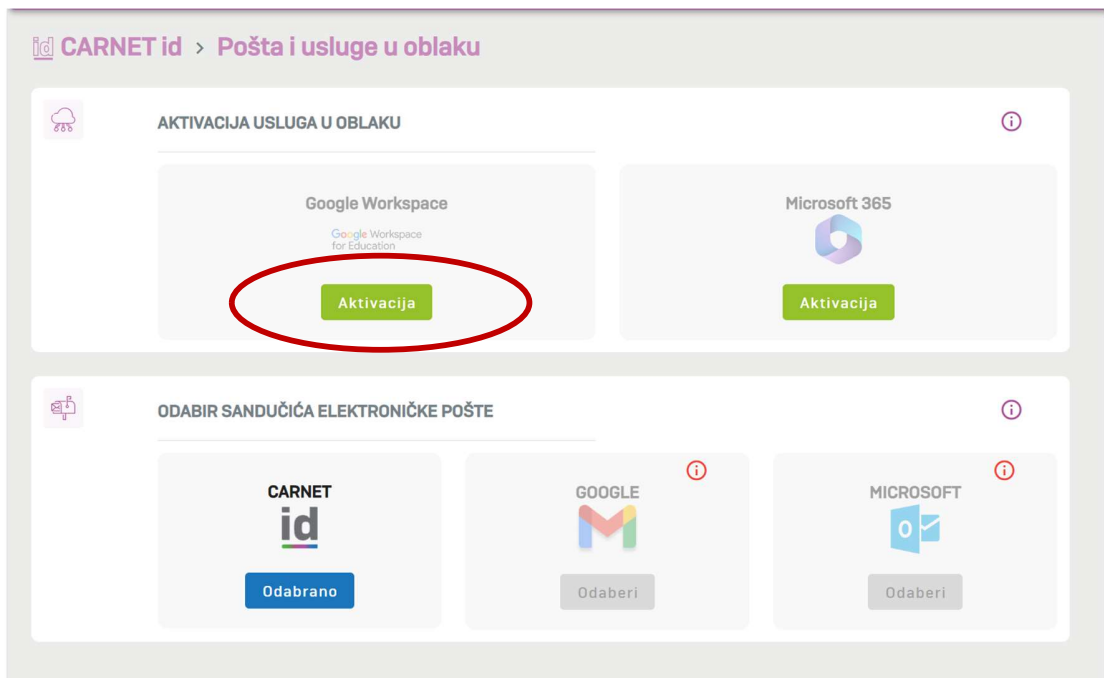
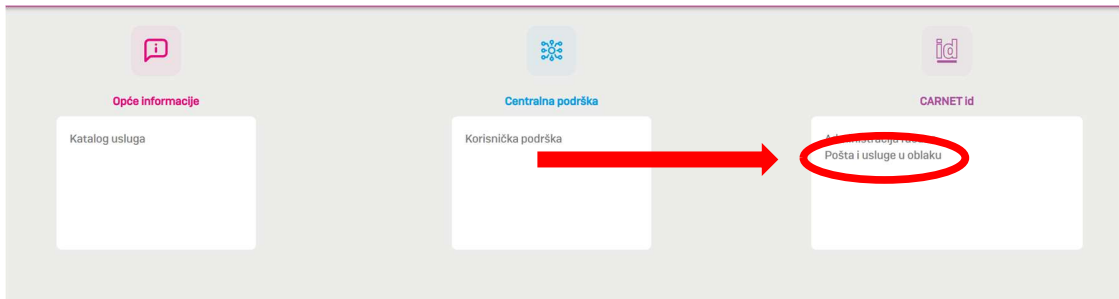
A screenshot of a login form for AAI@EduHr. The form has a logo in the top right corner. Below the logo, there is a label "Korisnička oznaka" and a text input field containing "marko.markovic@skole.hr". Below that is a label "Zaporka" and an empty password input field. At the bottom of the form, there are two buttons: "Prijavi se" and "Pomoć". At the very bottom, there is a line of text: "Autentikacijska i autorizacijska infrastruktura znanosti i visokog obrazovanja u Republici Hrvatskoj".

MV

3. U dijalogu koji se otvori na sljedećim stranicama pritisnite “dozvoli” (prikazano slikom ispod)



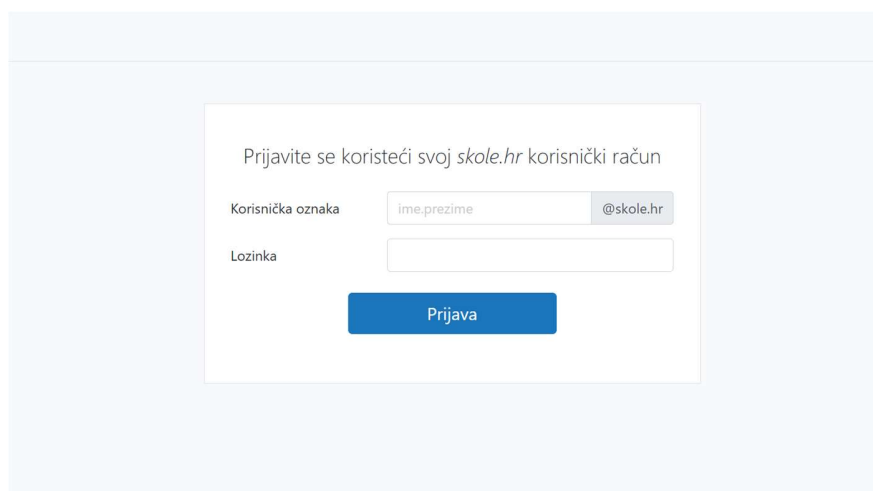
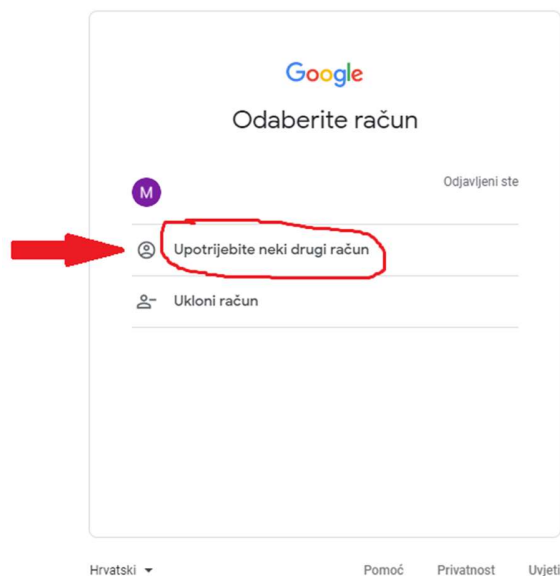
4. Nakon uspješne prijave u sustav odaberite opciju „Pošta i usluge u oblaku“ te nakon toga gumb „Aktivacija“ za Google Workspace. U skočnom dijalogu odaberite „Aktiviraj“ (prikazano na priloženim slikama)



5. NAKON PRVA 4 KORAKA POTREBNO JE SAČEKATI 48 SATI ZA AKTIVACIJU SVIH POTREBNIH USLUGA OD STRANE CARNET-a

(čak i ukoliko vam se u sustavu pojavi natpis da ste aktivirani nećete se moći prijaviti na Google Classroom dok ne istekne 48 sati)

6. Nakon isteka 48 sati možete se prijaviti na Google Classroom platformu na linku <https://accounts.google.com/> svojim CARNET podacima (*podatci za e-imenik*) te pratite postupak na slikama (ukoliko kod vas neki od koraka ne bude identičan to nije problem, samo nastavite)





Dobro došli na svoj novi račun

Dobro došli na svoj novi račun za Google Workspace for Education: ante.gakic@skole.hr.

Vaša škola upravlja ovim računom, a to znači sljedeće:

- Vaša škola odabire kojim uslugama možete pristupiti pri upotrebi ovog računa, primjerice Gmailu, Dokumentima i Google kartama.
- Vaša škola upravlja **podacima računa spremljenima na račun** i može odabrati možete li pristupiti tim podacima.
- Vaša škola može vidjeti kako upotrebljavate račun, uključujući e-poruke koje šaljete i dokumente koje izrađujete.
- Vaša škola također može vidjeti i promijeniti vaše postavke privatnosti i izbrisati vaš račun.

U **obavijesti o privatnosti za Google Workspace for Education** navode se dodatne pojedinosti o tome koji se podaci prikupljaju i kako se upotrebljavaju.

Sljedeće vrste Googleovih usluga kojima možete pristupiti putem svog računa:

- **Usluge Google Workpacea.** Temeljne usluge uključuju Gmail, Kalendar, Kontakte, Disk, Dokumente, Obrascе, Grupe, Tablice, Web-lokacije, Prezentacije, Chat, Meet, Vault i druge.

Više o tim uslugama možete saznati u [sažetku usluga](#). U [obavijesti o privatnosti za Google Cloud](#) možete saznati više o svojoj privatnosti prilikom upotrebe tih usluga. U ugovoru vaše škole s Googleom opisuje se vaša upotreba tih usluga.

U okviru temeljnih usluga platforme Google Workspace for Education ne prikazuju se oglasi. Isto tako, osobni podaci prikupljeni u okviru temeljnih usluga ne koriste se u oglašivačke svrhe. U skladu s ugovorom o Workpaceu vaše škole, na raspolaganje se mogu staviti i [druge usluge](#).

- **Dodatne usluge Google Workpacea** uključuju Google pretraživanje, Karte, YouTube i druge.

Vaša škola odlučuje o tome koje dodatne usluge možete upotrebljavati putem svojeg računa. Ako ovaj račun upotrebljavate za pristup dodatnim uslugama, vaša upotreba tih usluga objašnjava se u njihovim uvjetima, kao što su [Googleovi uvjeti pružanja usluge](#), [Googleova pravila o privatnosti](#) i [svi uvjeti za pojedine usluge](#). Ako uslugama trećih strana pristupate putem svojeg računa, primjenjivat će se zasebni uvjeti i pravila koja utvrđuju te treće strane.

U okviru nekih dodatnih usluga prikazuju se oglasi. No ako ovaj novi račun (ante.gakic@skole.hr) upotrebljavate u osnovnoj i srednjoj školi (K-12), ne prikazujemo personalizirane oglase, što znači da ne upotrebljavamo podatke s vašeg računa ili prethodne aktivnosti za ciljanje oglasa. Međutim, oglase možemo prikazivati na temelju drugih podataka kao što su vaš upit za pretraživanje, doba dana ili sadržaj stranice koju čitate.

Vaša upotreba Googleovih usluga putem računa ante.gakic@skole.hr ograničena je i internim pravilima vaše škole.

Postavke privatnosti možete pregledati i promijeniti na stranici [myaccount.google.com](#).

Zatražite pomoć od škole, roditelja ili skrbnika u razumijevanju ove obavijesti ili bilo koje informacije na prethodno navedenim vezama.

Razumijem

7. Nakon prijave otvoriti će se Google sučelje -> kliknite na ikonu "točkica" u gornjem desnom kutu. Potom kliknite na Classroom ili Učionica

The image shows two screenshots of the Google Account dashboard. The top screenshot shows the main dashboard with a red arrow pointing to the application menu icon (a grid of dots) in the top right corner, with the text "KLIKNI NA TOČKICE :)" next to it. The bottom screenshot shows the application menu open, with a red arrow pointing to the "Učionica" (Classroom) icon, which is circled in red.

Google Račun

Pretražite Google račun

Početna

Osobni podaci

Podaci i prilagodba

Sigurnost

Osobe i dijeljenje

Plaćanja i pretplate

Dobro došli, Marko Vujnović

Upravljajte svojim podacima, privatnošću i sigurnošću kako biste prilagodili Google svojim željama i potrebama

Privatnost i prilagodba

Pogledajte podatke na svojem Google računu i odaberite koje će se aktivnosti spremati radi prilagodbe Googlea vašim interesima i potrebama

Upravljajte svojim podacima i prilagodbom

Štitimo vaš račun

Sigurnosna provjera daje vam prilagođene preporuke za zaštitu računa

Započnite s radom

Pohrana računa

Prostor za pohranu za vaš račun dijeli se između Googleovih usluga kao što su Gmail i Fotografije

Iskorišteno: 0 GB

Upravljajte pohranom

Izvršite Provjeru postavki privatnosti

Ovaj vodič s detaljnim uputama pomaže vam da odaberete postavke privatnosti koje vam odgovaraju

Započnite s radom

Samo vi možete vidjeti svoje postavke. Predlažemo da pregledate i svoje postavke za Karte, Pretraživanje ili druge Googleove usluge koje najviše koristite. [Gledajte sigurnost i privatnost vaših podataka. Saznajte više](#)

Google Račun

Pretražite Google račun

Početna

Osobni podaci

Podaci i prilagodba

Sigurnost

Osobe i dijeljenje

Plaćanja i pretplate

Dobro došli, Marko Vujnović

Upravljajte svojim podacima, privatnošću i sigurnošću kako biste prilagodili Google svojim željama i potrebama

Privatnost i prilagodba

Pogledajte podatke na svojem Google računu i odaberite koje će se aktivnosti spremati radi prilagodbe Googlea vašim interesima i potrebama

Upravljajte svojim podacima i prilagodbom

Štitimo vaš račun

Sigurnosna provjera daje vam prilagođene preporuke za zaštitu računa

Započnite s radom

Disk

Učionica

Dokumenti

Tablice

Prezentacije

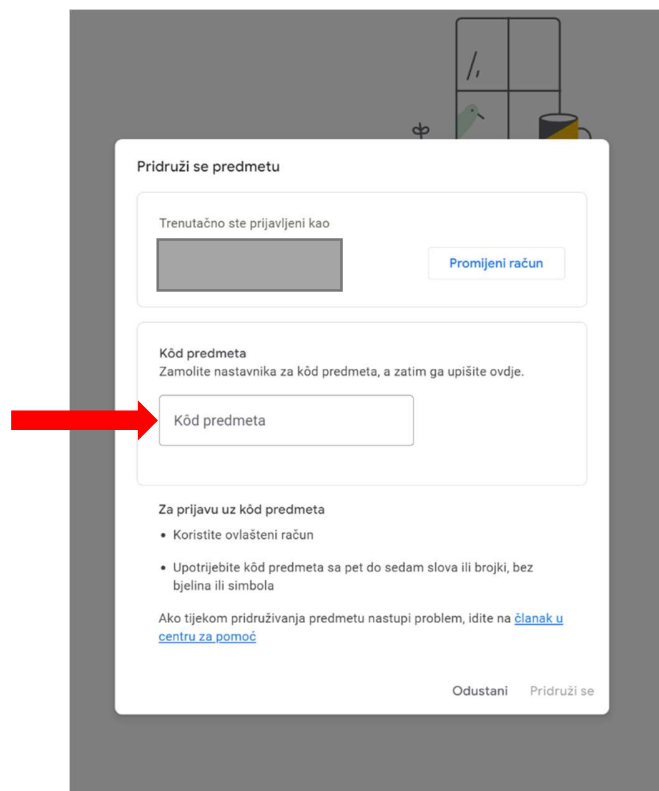
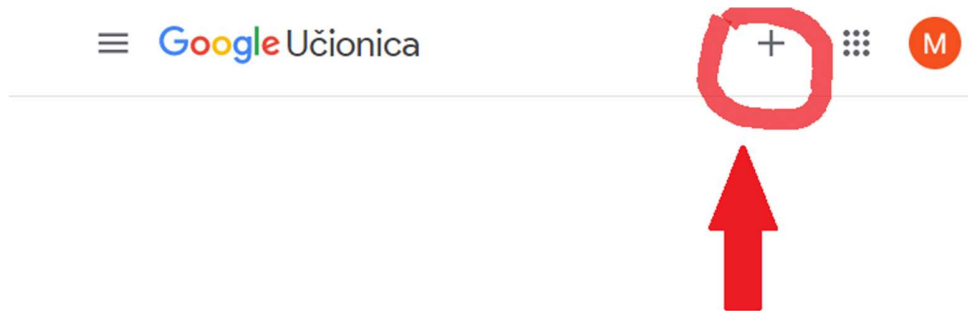
Kalendar

Chat

Uđi u sastanak

Kontakti


8. Nakon otvaranja sučelja Google Classroom-a pritisnite „Nastavi“, te odaberite opciju „Ja sam učenik“, nakon toga kliknite na znak “+” u gornjem desnom kutu te uđite u svoju razrednu učionicu unosom koda na predviđeno mjesto (popis kodova za učionice nalazi se u tablici na sljedećoj stranici)



MV

RAZRED	RAZREDNIK	KOD
1.A1	Marić A.	tvfrhc3
1.B1	Svalina K.	r14kk2t
1.B2	Tretnjak L.	l4mcet2
1.C1	Turkalj M.	iydn3rp
1.C2	Klepac V.	ww75wcb

Nastavi na sljedeću stranicu →



VAŽNE NAPOMENE

1. Pri svakom sljedećem spajanju na classroom možete ući direktno na linku <https://accounts.google.com/>
(NE ULAZI SE PREKO GMAIL-A)
2. Preporučamo instalaciju aplikacije Google Classroom na vaš mobilni uređaj
3. U slučaju problema sa spajanjem kontaktirajte svog razrednika

Hvala na suradnji!